




Jungschar - Programm 2011/12

Du brauchst: 1 Programmstreifen, 1 Leimstift, 1 Plastikbehälter, 1 Nagel, 1 Magnet, 1 Korken

1. Schneide den Programm-Streifen der gestrichelten Linie () entlang aus.
2. Klebe die Enden des Streifens auf der markierten Fläche () aneinander.
3. Ziehe den fertigen Programmstreifen über den schwarzen Plastikbehälter.
4. Nimm den Nagel und streife ihn während 5-10 Minuten in nur einer Richtung (!) über den Magnet.
5. Nimm den nun magnetischen Nagel (Kompassnadel) und steck ihn durch die Mitte des Korkens.
6. Fülle den Plastikbehälter mit Wasser und lege den Nagel (im Korken) auf die Wasseroberfläche.
7. **Der Kompass ist jetzt fertig!** Eine Spitze des Nagels zeigt in Richtung Norden, die andere nach Süden.

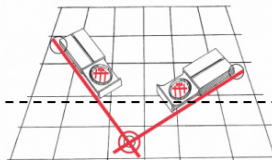
Kontakt: Akku, Andreas Ringli, Alpenstrasse 2, 8590 Romanshorn, 071 463 42 50

18. September



30. Oktober

20. November




JUNGSCHAR
EVANGELISCH-METHODISCHE KIRCHE



11. Dezember

15. Januar



Zeit: 09:30 – 12:00
Treffpunkt: Romanshorn und Umland...